

Kreditkarte: individuell gestalten (Bestellung in der Filiale oder per Videoberatung)

www.spkwml.de/online-banking

 Sparkasse
Westmünsterland

Vor oder nach der Kontaktaufnahme zum Berater per Videoberatung oder in der Filiale wählen Sie online zu Hause Ihr Wunschmotiv aus. Sie erhalten eine Bildreferenznummer, die Sie Ihrem Berater für die Kartenbestellung mitteilen.

Sie können

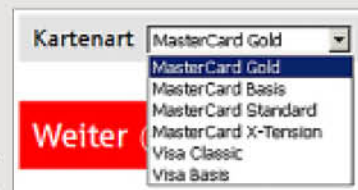
a) ein Motiv aus dem Motivkatalog wählen

ODER

b) ein eigenes Motiv hochladen.

Um Ihr Wunschmotiv zu gestalten, rufen Sie die Seite www.spkwml.de/picturecard auf.

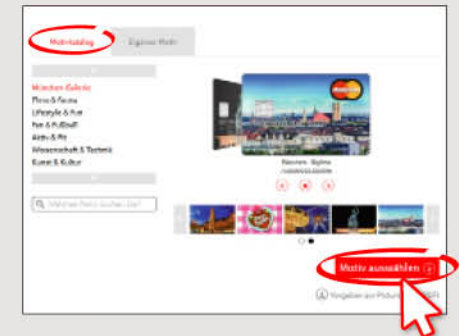
Wählen Sie Ihre gewünschte Kreditkarte aus dem Drop-Down-Menü.



a) Motiv aus dem Motivkatalog wählen

Schritt 1:

Der Motivkatalog bietet Ihnen zahlreiche Motive zur Auswahl. Wenn Sie sich für Ihr Lieblingsmotiv entschieden haben, klicken Sie auf „Motiv auswählen“.



a) Motiv aus dem Motivkatalog wählen

Schritt 2:

Sie erhalten noch einmal eine Voransicht der Kreditkarte mit Ihrem Wunschmotiv. Notieren Sie sich die Bildreferenznummer, die über dem Bild angezeigt wird. Diese teilen Sie dann Ihrem Berater mit.

Klicken Sie auf „Akzeptieren“.

Fertig – Kontaktieren Sie jetzt Ihren Berater per Videoberatung oder in der Filiale und bestellen Sie Ihre Kreditkarte.

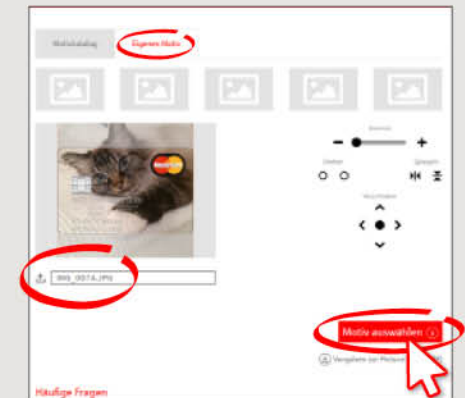


b) Eigenes Motiv hochladen

Schritt 1:

Wählen Sie den Reiter „Eigenes Motiv“. Laden Sie eine Bilddatei hoch und bringen Sie das Motiv durch Drehen, Zoomen, Verschieben in die gewünschte Position.

Klicken Sie auf „Motiv auswählen“.



HABEN SIE NOCH FRAGEN? WIR HELFEN IHNEN GERNE WEITER.

Zentrale Service-Rufnummer: Unter 02563 403-0 sind wir Mo-Fr von 8-19 Uhr für Sie da.

Weiterführende Informationen zum chipTAN-Verfahren erhalten Sie unter: www.spkwml.de/online-banking

DARÜBER HINAUS ERREICHEN SIE UNS UNTER:

Direkt-Beratung
Text-Chat: <http://s.de/16kw>
Übersicht aller Kontaktdaten: www.spkwml.de/toolbar

Online-Banking-Support für Privatkunden
Telefon: 02563 403-0
Servicezeiten: Mo-Fr von 8-19 Uhr

Kreditkarte: individuell gestalten (Bestellung in der Filiale oder per Videoberatung)

www.spkwml.de/online-banking



b) Eigenes Motiv hochladen

Schritt 2:

Sie erhalten noch einmal eine Voransicht der Kreditkarte mit Ihrem Wunschmotiv. Klicken Sie auf „Akzeptieren“.



b) Eigenes Motiv hochladen

Schritt 3:

Tragen Sie im folgenden Eingabefenster Ihren Namen und Ihre E-Mail-Adresse ein.

Mit Klick auf „Motiv einreichen“ geben Sie Ihr Motiv zur Bildprüfung. Prüfungskriterien sind z.B.

- Ausreichend hohe Auflösung
- Keine geschützten Texte, Grafiken, Symbole



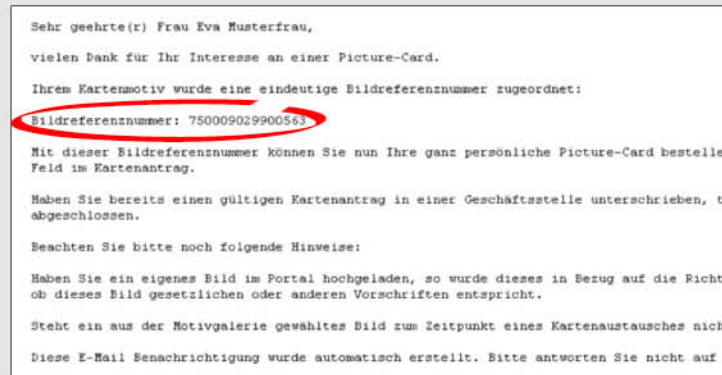
b) Eigenes Motiv hochladen

Schritt 4:

Innerhalb von 24 Stunden erhalten Sie eine E-Mail mit einer Bildreferenznummer.

Fertig – Kontaktieren Sie jetzt Ihren Berater per Videoberatung oder in der Filiale und bestellen Sie Ihre Kreditkarte. Teilen Sie Ihrem Berater die Bildreferenznummer mit oder leiten Sie die E-Mail einfach an ihn weiter.

Hinweis: Auch wenn Ihr ausgewähltes Bild abgelehnt wird, erhalten Sie eine E-Mail. Dann können Sie über die hier beschriebenen Schritte ein neues Wunschmotiv gestalten.



HABEN SIE NOCH FRAGEN? WIR HELFEN IHNEN GERNE WEITER.

Zentrale Service-Rufnummer: Unter 02563 403-0 sind wir Mo-Fr von 8-19 Uhr für Sie da.

Weiterführende Informationen zum chipTAN-Verfahren erhalten Sie unter: www.spkwml.de/online-banking

DARÜBER HINAUS ERREICHEN SIE UNS UNTER:

Direkt-Beratung
Text-Chat: <http://s.de/16kw>
Übersicht aller Kontaktdaten: www.spkwml.de/toolbar

Online-Banking-Support für Privatkunden
Telefon: 02563 403-0
Servicezeiten: Mo-Fr von 8-19 Uhr